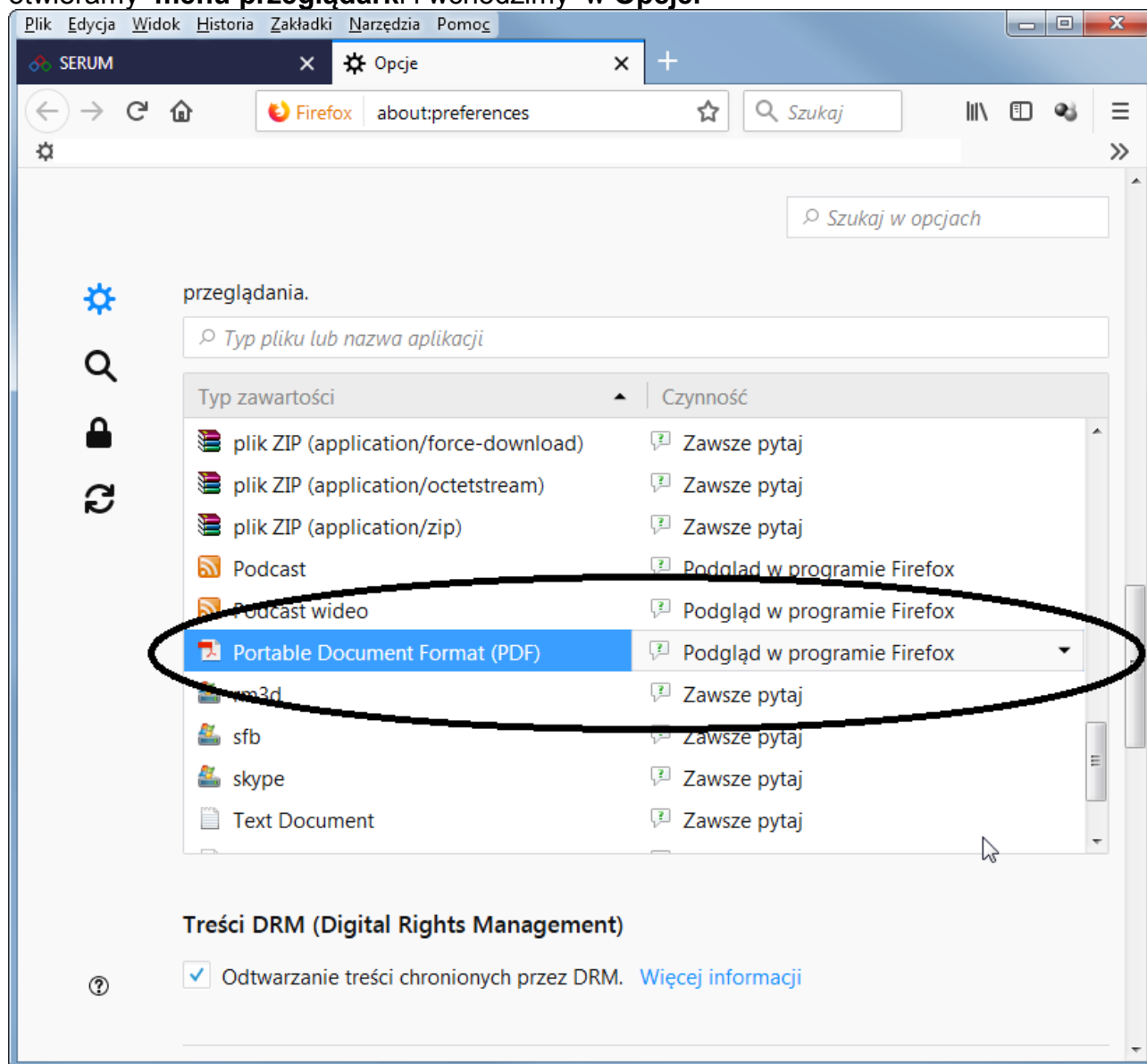


Ustawienie przeglądarki Mozilla Firefox do szybkiego drukowania recept z okna podglądu przeglądarki bez otwierania ich w programie Acrobat Reader:

Jeżeli recepty nie drukują się to:
otwieramy **menu przeglądarki** i wchodzimy w **Opcje**.



W oknie wybierania, jak program Firefox obsługuje pobierane z sieci pliki lub aplikacje używane podczas przeglądania, ustawiamy dla Portable Document Format opcję:
Podgląd w programie Firefox

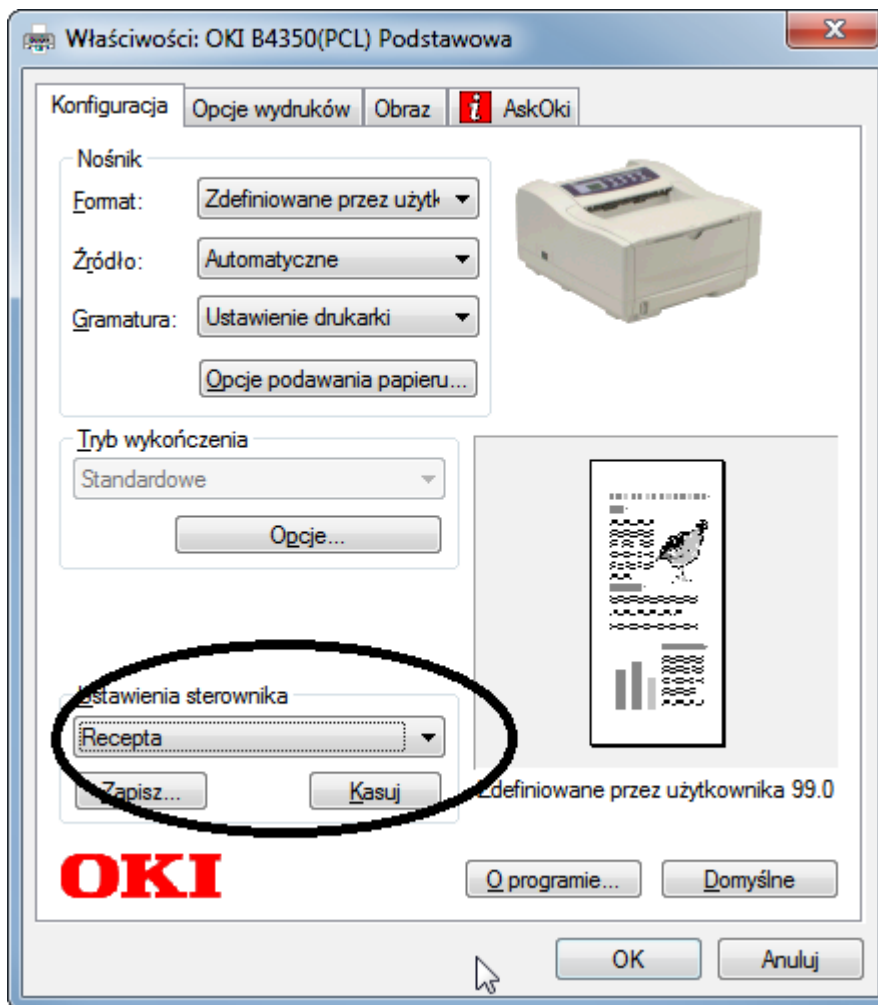
Przechodzimy do drukowania recepty

The screenshot shows a web browser window with the URL <https://serum.com.pl/dpls/m>. The page title is "PODGLĄD WYDRUKU REC_20184112055". The main content is a prescription form with the following details:

- Recepta 02110715880000
- Poradnia Zdrowia Psychicznego - Niepubliczny Zakład Opieki Zdrowotnej
- 61-433 Poznań, ul. Opolska 58
- tel. 618322961
- REGON: 630497984, NIP 783-10-71-118
- PORADNIA ZDROWIA PSYCHICZNEGO OPOLSKA
- Świadczeniodawca (with barcode)
- Pacjent: Pacjent Testowy, 62-100 Wągrowiec 1 (with barcode)
- PESEL:
- Rp. 1) ZYRTEC
- 1 op. a (200 ML, 0,001 G/1 ML, PŁYN) dawkoowanie 1 x 1

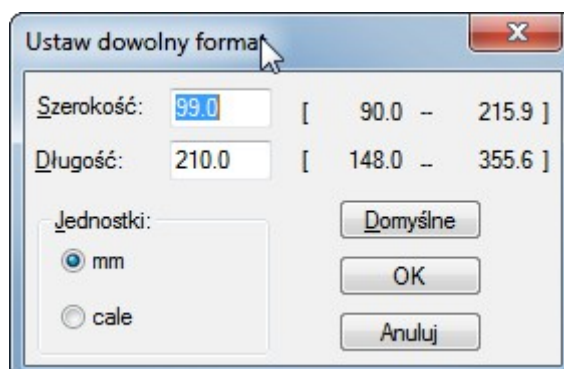
A context menu is open over the 'Drukuj' button, showing options: Drukuj, Pobierz, Przejdź do pierwszej strony, Przejdź do ostatniej strony, Obróć zgodnie z ruchem wskazówek zegara, Obróć przeciwnie do ruchu wskazówek zegara, Narzędzie zaznaczania tekstu, Narzędzie rączka, and Właściwości dokumentu... An arrow points to the 'Drukuj' button.

Jeżeli recepta nie drukuje się to sprawdzamy ustawienia drukarki, powinny być następujące. Sprawdzenia dokonujemy po kliknięciu Drukuj otwierając właściwości drukarki a nie otwierając zakładkę urządzenia i Drukarki bo w tej zakładce mogą być inne ustawienia.

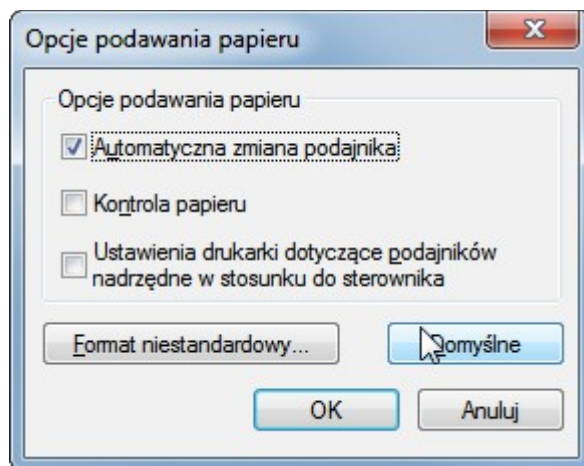


Klikamy OK i możemy drukować.

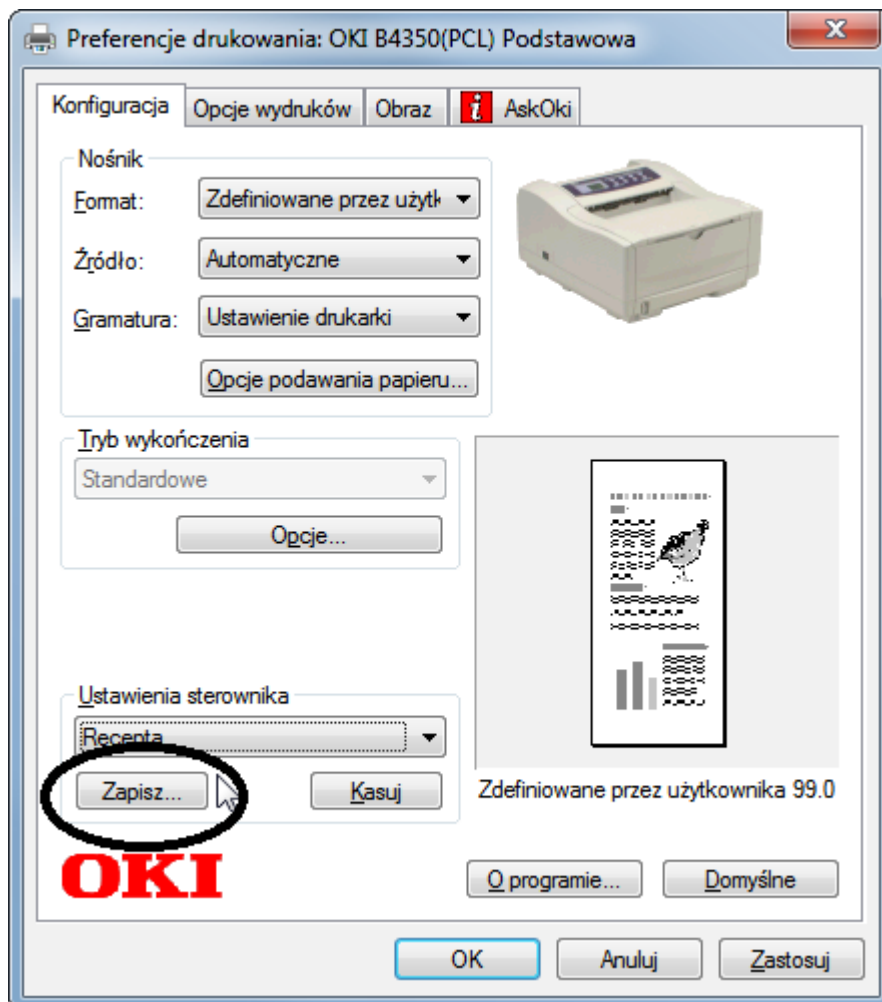
Jeżeli nie mamy takiego szablonu to konfigurujemy szablon przez wybranie formatu Zdefiniowanego przez użytkownika i ustawiamy go na wymiar 99*210



Źródło ustawiamy na Automatycznie. Pozostałe kwadraty puste.



Klikamy OK i zapisujemy ustawienia pod nazwą **Recepta** w celu zapamiętania wszystkich ustawień w tym szablonie. Wybierając szablon **Recepta** mamy już wszystkie inne opcje ustawione



Wydruk formatu A4 odbywa się poprzez umieszczenie A4 w podajniku ręcznym